














	KEMENTERIAN AGAMA STANDARD OPERATING PROCEDURES (SOP) JURUSAN BIOLOGI	Nomor SOP	UIN-QA/PM/09/10
		Tanggal Pembuatan	02-01-2014
		Tanggal Revisi	31-05-2016
		Tanggal Efektif	01-06-2016
		Disahkan Oleh	Dr. drh. Bayyinatul Muchtaromah, M.Si
		Nama SOP	Penelitian

Dasar Hukum	Kualifikasi Pelaksana
	1. a. Peneliti b. Ka. Laboratorium c. Laboran d. Ketua Jurusan
Keterkaitan	Peralatan / Perlengkapan
1. a. Surat Permohonan Penelitian dari Instansi Terkait b. Form Penggunaan Laboratorium c. Form Peminjaman Alat d. Surat Ket. Telah Menyelesaikan Penelitian	1. Semua alat Laboratorium yang terkait
Peringatan	Pencatatan dan Pendataan
	1. Log Book Kehadiran Peneliti Log Book Penggunaan Alat

STANDARD OPERATING PROCEDURES (SOP)

No	Aktivitas	Pelaksana				Mutu Baku			Keterangan
		Peneliti	Ka. Laboratorium	Laboran	Ketua Jurusan	Kelengkapan	Waktu	Output	
1.	Mulai								
2.	Menyerahkan Surat Permohonan Penelitian (untuk luar Jur. Biologi)					Membawa Surat Permohonan Penelitian dari Instansi terkait	5 Menit	Surat Permohonan Penelitian	
3.	Menerima Surat Permohonan Penelitian dari Peneliti					Surat Permohonan Penelitian yang telah ditanda tangani oleh Ketua Prodi/ Jurusan	5 Menit	Surat Permohonan Penelitian	
4.	Mengisi Form Penggunaan Laboratorium					Form Penggunaan Laboratorium	60 Menit	Form Penggunaan Laboratorium	
5.	Mengecek Form Penggunaan Laboratorium					Form Penggunaan Laboratorium	30 Menit	Form Penggunaan Laboratorium	
6.	Melakukan Penelitian					Log Book Kehadiran Peneliti Log Book Penggunaan alat Form Peminjaman Alat (Jika ada)	2400 Menit	Kegiatan Penelitian	
7.	Mendampingi dan Memantau Kegiatan Penelitian					Log Book Kehadiran Peneliti Log Book Penggunaan alat Form Peminjaman Alat (Jika ada)	2400 Menit	Kegiatan Penelitian Berjalan Lancar	
8.	Penelitian selesai					Log Book Kehadiran Peneliti Log Book Penggunaan alat Form Peminjaman Alat (Jika ada)		Penelitian Selesai dengan Baik	
9.	Membuatkan Surat Keterangan Telah Melakukan Penelitian					Telah menyelesaikan kegiatan penelitian dan dinyatakan tidak mempunyai tanggungan di Lab	5 Menit	Surat Keterangan telah Melakukan Penelitian	
10.	Menandatangani Surat Keterangan					Telah menyelesaikan kegiatan penelitian dan dinyatakan tidak mempunyai tanggungan di Lab	5 Menit	Surat Keterangan telah Melakukan Penelitian	
11.	Memberikan Surat Keterangan					Telah menyelesaikan kegiatan penelitian dan dinyatakan tidak mempunyai tanggungan di Lab	5 Menit	Surat Keterangan telah Melakukan Penelitian	
12.	Selesai	