



**LAPORAN MONEV
SURVEY PENILAIAN
VISI, MISI, STRATEGI DAN TUJUAN
2017-2018**



KATA PENGANTAR

Dengan memanjatkan puji syukur kepada Allah SWT, pengukuran kuesioner survey visi, misi, strategi dan tujuan di lingkungan Fakultas Sains dan Teknologi Universitas Islam Negeri Maulana Malik Ibrahim Malang telah dapat diselesaikan dan dilaporkan. Kami mengucapkan terima kasih kepada berbagai pihak yang telah banyak membantu dalam pelaksanaan kegiatan ini, dari mulai awal pelaksanaan sampai akhir pelaksanaan kegiatan sehingga dapat tersusun dalam bentuk laporan hasil survey visi, misi, strategi dan tujuan (VMST) untuk periode 2017-2018. Ucapan terima kasih ini kami apresiasikan setinggi-tingginya kepada pimpinan Fakultas, Dosen dan Mahasiswa yang telah membantu untuk menyebarkan kuesioner, serta para responden yang telah berkenan menyempatkan waktunya untuk mengisi instrument survey visi misi. Pelaksanaan dan penyajian hasil pengukuran ini tentunya masih ada kekurangan, oleh karenanya kami sangat berharap banyak masukan dari segenap sivitas akademika sebagai umpan balik untuk dijadikan perbaikan dalam pelaksanaan pengukuran dan evaluasi periode yang akan datang.

Malang, Desember 2018

Tim Penjaminan Mutu

I. PENDAHULUAN

1. TUJUAN

Kuesioner ini bertujuan untuk mengetahui sejauh mana tingkat pemahaman sivitas akademika yaitu, Dosen, Tenaga Kependidikan (Tendik), Mahasiswa, Stakeholder dan Alumni terhadap visi, misi, strategi dan tujuan (VMST) Program Studi S1 Biologi FST UIN Maulana Malik Ibrahim Malang serta mengevaluasi berbagai upaya yang secara terus-menerus dilakukan untuk meningkatkan pemahaman tersebut. Selain itu, juga digunakan sebagai bahan penetapan kebijakan yang perlu diambil, dan sebagai umpan balik dalam perbaikan visi dan misi.

2. RESPONDEN

Responden evaluasi tingkat kepuasan terhadap sarana prasarana adalah 118 orang, yang terdiri dari mahasiswa aktif, tenaga kependidikan dan Dosen prodi S1 Biologi. Selain itu juga melibatkan Stakeholder dan Alumni .Jumlah tersebut merupakan sampel yang diambil dari semua mahasiswa, tenaga kependidikan dan dosen pada tahun ajaran 2017-2018 serta Stakeholder dan Alumni yang bersedia mengisi di tahun tersebut.

3. METODE PENGOLAHAN DATA

Metode analisis yang digunakan untuk pengolahan data angket adalah statistik deskriptif untuk menentukan indeks tingkat kepuasan mahasiswa. Dalam mengolah data statistika deskriptif tersebut dibantu dengan program Microsoft Excel. Pengolahan hasil angket ditinjau secara keseluruhan dan ditinjau setiap bagiannya. Angket yang dibagikan menggunakan skala likert. Pilihan jawaban Sangat Baik dengan nilai 4, Baik dengan nilai 3, Cukup Baik dengan nilai 2, Kurang Baik dengan nilai 1.

Data hasil angket diinput pada Microsoft Excel dan diperoleh data statistik deskriptif. Kriteria yang digunakan dengan melihat batasan dari quartil sebagai berikut :

Jika 1 Kriteria Rendah

Jika 2 Kriteria Sedang

Jika 3 Kriteria Tinggi

Jika 4 Kriteria Tinggi

Untuk mengetahui presentase tingkat kepuasan mahasiswa terhadap layanan akademik dan kemahasiswaan, administrasi umum, keuangan, sarana prasarana dan perpustakaan digunakan rumus presentase sebagai berikut:

$$P = \frac{n}{N} \times 100\%$$

Keterangan :

P = Persentase banyaknya responden

n = Banyak responden yang memberikan jawaban

N = Banyaknya keseluruhan responden

Adapun kriteria presentase sebagai berikut:

Persentase (P)	Kriteria
$P \geq 55\%$	Sangat Baik
$40\% \leq P < 55\%$	Baik
$25\% \leq P < 40\%$	Cukup Baik
$10\% \leq P < 25\%$	Rendah
$P < 10\%$	Sangat Rendah

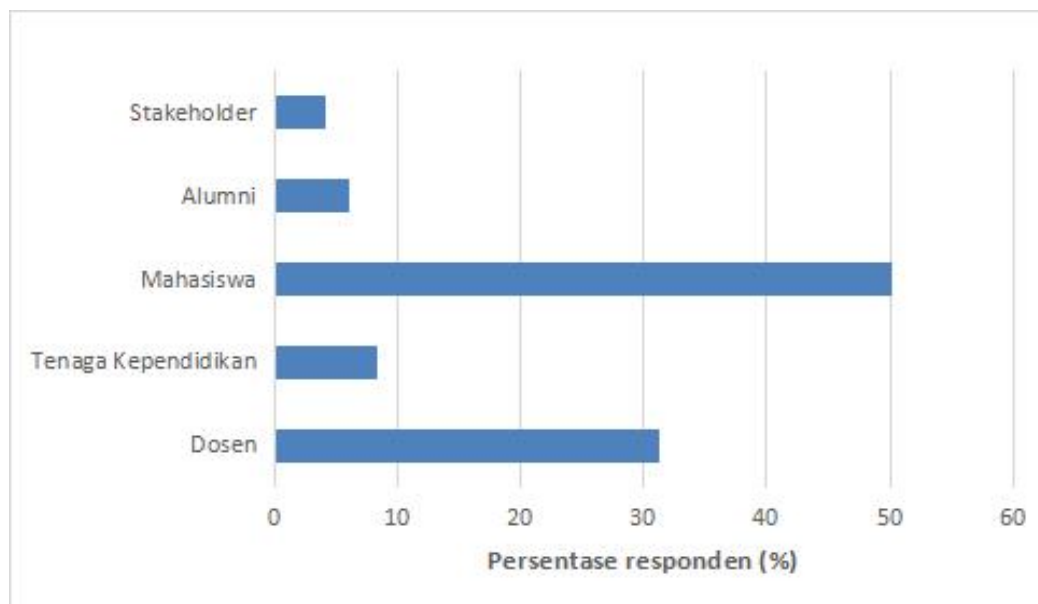
4. INSTRUMENT PENGUKURAN DAN NILAI SKORING

Nilai pernyataan dalam instrumen kuesioner ini terdiri atas pernyataan dalam skala 1 – 4. Nilai skala 1 adalah nilai terendah dalam rentang nilai kepuasan yang ada, artinya responden tidak baik terhadap pernyataan di kuesioner. Sedangkan nilai tertinggi adalah 4 artinya responden sangat baik dalam memahami visi, misi, strategi dan tujuan program studi. Instrumen kuesioner Sarana dan Prasarana dapat dilihat pada website program studi S1 Biologi.

II. HASIL SURVEY DAN EVALUASI

1. RESPONDEN survey

survey pemahaman terhadap visi, misi, strategi dan tujuan Program Studi S1 Biologi, Fakultas Sains dan Teknologi (FST) Universitas Islam Negeri Maulana Malik Ibrahim Malang merupakan survey yang rutin diselenggarakan oleh Unit Penjaminan Mutu (UPM) Fakultas setiap tahun akademik. Survey ini bertujuan untuk mengetahui sejauh mana tingkat pemahaman sivitas akademika yaitu, Dosen, Tenaga Kependidikan (Tendik) dan Mahasiswa terhadap Visi, Misi, Tujuan dan Strategi serta mengevaluasi berbagai upaya yang secara terus-menerus dilakukan untuk meningkatkan pemahaman tersebut. Selain kepada sivitas akademika, survey ini juga diberikan kepada alumni dan stakeholder. Hasil survey berhasil menghimpun sejumlah respon, yaitu Dosen 31.25%, Tenaga Kependidikan 8.33%, Mahasiswa 50.12%, Alumni 6.15, dan Stakeholder 4.15% (Gambar 1).



Gambar 1. Persentase Responden

Jumlah responden yang berasal dari mahasiswa lebih banyak apabila dibandingkan dengan responden lain seperti tenaga kependidikan, dosen, alumni dan stakeholder. Hal ini dikarenakan semua mahasiswa bersedia mengisi sedangkan tenaga kependidikan, dosen ada beberapa yang tidak bersedia. Alumni

dan stakeholder agak sulit dijangkau dan jumlah terbatas sehingga jumlah responden sedikit.

survey pemahaman Dosen dan Tendik terhadap Visi Misi dan Tujuan dilaksanakan rutin tahunan yaitu Rapat Tinjauan Manajemen (Raker) 2018. Dalam kesempatan tersebut juga dilaksanakan kegiatan sosialisasi pemahaman Visi Misi yang disampaikan oleh Rektor. Penyebaran kuesioner menggunakan online form dan pengumpulan hasil survey dilakukan oleh UPM FST.

2. HASIL SURVEY DAN EVALUASI

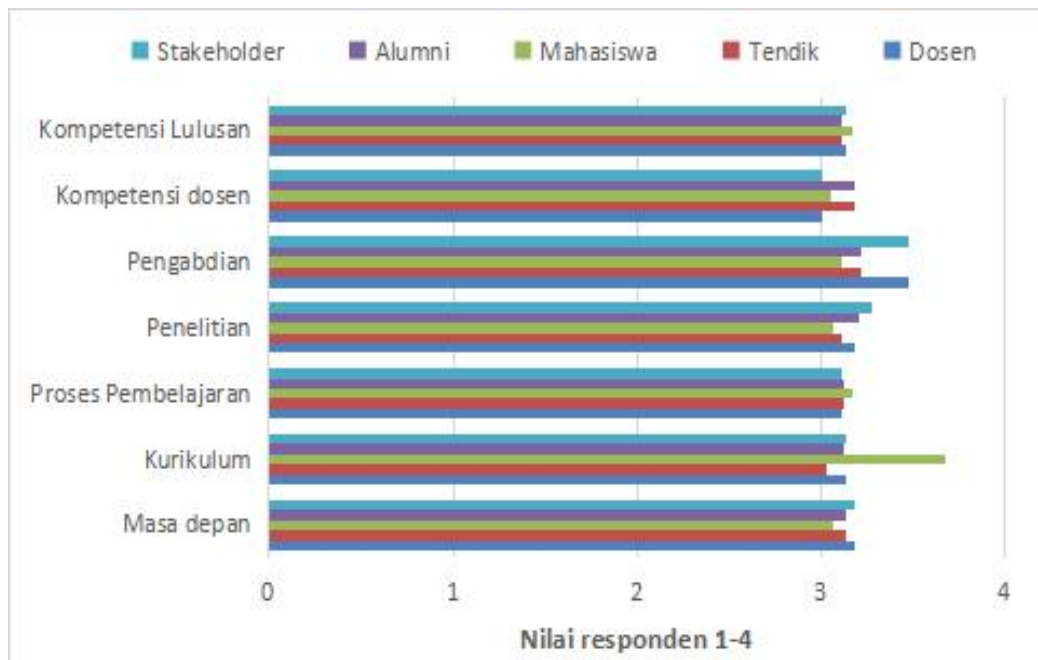
Kegiatan monitoring dan evaluasi dilakukan dengan membagikan link kuesioner kepada responden. Pengolahan data dilakukan dengan bantuan Microsoft Excel. Analisis data dengan menggunakan analisis deskriptif, dimana dari data hasil survey akan didapatkan perspektif dari setiap aspek yang diukur. Uraian deskriptif dipergunakan untuk mengorganisasikan dan meringkas data yang diperoleh dari hasil pengumpulan data dalam bentuk tabulasi data, presentasi yang diwujudkan pada grafik-grafik, serta perhitungan-perhitungan deskriptif, sehingga dapat diketahui ciri-ciri khusus dari data tersebut. Selanjutnya, data dapat diinterpretasikan sebagai informasi tegas dan jelas

Responden survey Visi, Misi, Strategi dan Tujuan diberikan kepada mahasiswa, tenaga kependidikan, dosen, alumni dan stakeholder. Data skor kepuasan untuk setiap aspek kualitas layanan diolah untuk memperoleh tingkat kepuasan rata-ratanya. Berikutnya dihitung indeks kepuasan atas kualitas sarana prasarana dengan menghitung *grand mean* (rerata dari rata-rata) (Tabel 2). Kepuasan ditentukan berdasarkan rentang skor indeks kepuasan sebagai berikut:

Tabel 1. Rentang skor dan tingkat kepuasan responden

Rentang Sor	Tingkat Kepuasan
1,00 – 1,75	VMST kurang memuaskan
1,76 – 2,50	VMST cukup memuaskan
2,51 – 3,25	VMST memuaskan
3,26 – 4,00	VMST sangat memuaskan

Pertanyaan survey yang pertama adalah Visi, Misi, Strategi dan Tujuan Program Studi S1 Biologi Program Studi S1 Biologi FST UIN Maulana Malik Ibrahim Malang sudah sesuai kebutuhan pemangku kepentingan di masa yang akan datang. Hasil survey tersebut menunjukkan 62,9 % Visi, Misi, Strategi dan Tujuan Program Studi S1 Biologi Program Studi S1 Biologi FST UIN Maulana Malik Ibrahim Malang sangat sesuai dengan kebutuhan pemangku kepentingan di masa yang akan datang. Hasil survey disajikan pada Gambar 2.

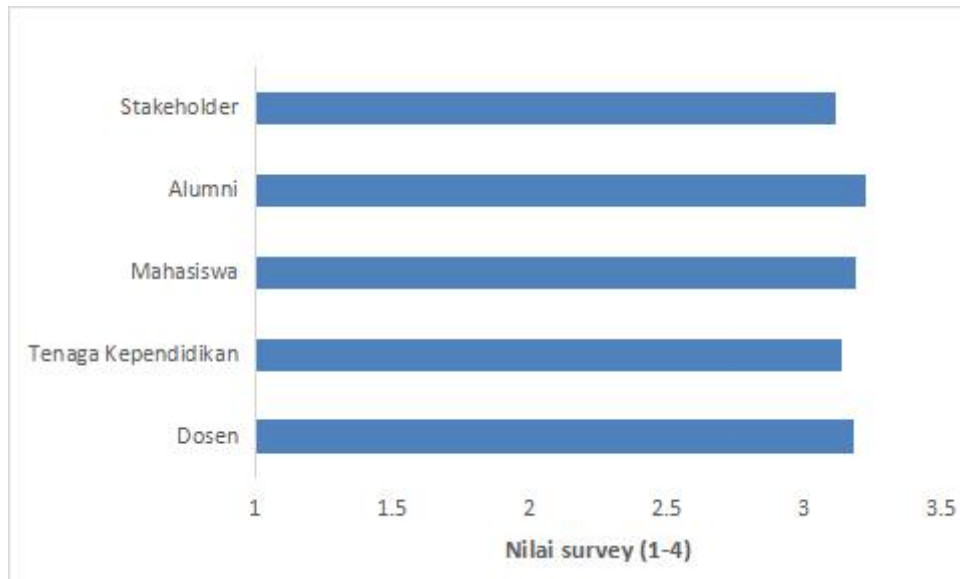


Gambar 2. Kesesuaian visi, misi, strategi dan tujuan Program Studi S1 Biologi FST UIN Maulana Malik Ibrahim Malang dengan kebutuhan pemangku kepentingan

Ada beberapa saran dan komentar yang diberikan mengenai visi, misi, strategi dan tujuan pada pertanyaan tersebut. Beberapa saran dan komentarnya antara lain tetap dipertahankan, perbaikan kalimat, memunculkan ciri khas spesifik dan kurun waktu, sudah sangat baik karena ingin mencetak mahasiswanya menjadi lulusan yang dapat mengintegrasikan ilmunya dengan sains dan islam serta bereputasi internasional sehingga dihasilkan lulusan yang selalu berlandaskan agama dan bersaing secara internasional, serta perlu dikembangkan ke arah yang lebih baik lagi.

Survey selanjutnya adalah mengenai Visi, Misi dan Tujuan Program Studi S1 Biologi FST UIN Malang tercermin pada kurikulum, proses pembelajaran,

pengabdian dosen, kompetensi lulusan, kompetensi Dosen, penelitian dosen dan mahasiswa. Dari hasil survey menunjukkan Visi, Misi dan Tujuan Program Studi S1 Biologi FST UIN Malang sudah sangat baik sehingga sudah tercermin pada kurikulum, proses pembelajaran, pengabdian dosen, kompetensi lulusan, kompetensi Dosen, penelitian dosen dan mahasiswa (Gambar 3).



Gambar 3. Visi, Misi dan Tujuan Program Studi S1 Biologi FST UIN Malang tercermin pada kurikulum, proses pembelajaran, pengabdian dosen, kompetensi lulusan, kompetensi Dosen, penelitian dosen dan mahasiswa.

Pada pertanyaan survey ini, pengisi juga diberi kesempatan untuk memberikan saran untuk pengembangan Visi, Misi, Strategi, dan Tujuan maupun pelaksanaan sosialisasi yang lebih baik di masa yang akan datang. Beberapa sarannya antara lain sebaiknya lebih banyak menggunakan media sosial yg bisa digunakan, menuju Fakultas yang bereputasi internasional, mampu mengimplementasikan ilmu yang bercirikan ulul albab, sosialisasi kepada dosen, tendik dan mahasiswa harus lebih ditingkatkan agar setiap kegiatan yang dilaksanakan dapat lebih terarah, serta perlu diadakan FGD sosialisasi visi misi.

III. KESIMPULAN DAN REKOMENDASI

1. KESIMPULAN

Pemahaman terhadap visi, misi, strategi dan tujuan Program Studi S1 Biologi FST UIN Maulana Malik Ibrahim Malang bukanlah sesuatu hal yang dapat dicapai secara cepat dan mudah. Sangat diperlukan upaya yang harus dilakukan secara konsisten dan berkelanjutan. Upaya penyebaran atau sosialisasi visi, misi, strategi dan tujuan kepada mahasiswa antara lain pada saat kegiatan sebagai berikut:

- ✧ Sosialisasi yang dilakukan melalui website;
- ✧ Pemasangan poster, roll-banner, digital signage tentang visi, misi, strategi dan tujuan di lokasi-lokasi yang strategis seperti lift, ruang rapat, dan ruangan Prodi;
- ✧ Kegiatan MAKRAB (Malam Keakraban);
- ✧ Sosialisasi melalui media sosial.

Sedangkan upaya sosialisasi visi, misi, strategi dan tujuan kepada Dosen dan Tenaga Kependidikan antara lain:

- ✧ Melibatkan dosen dan tenaga kependidikan dalam perumusan Visi Misi;
- ✧ Melakukan uji publik (melalui pertemuan atau surat elektronik) hasil rapat dalam proses perumusan Visi Misi dan Tujuan untuk mendapatkan masukan secara langsung;
- ✧ Melibatkan dosen dan tenaga kependidikan dalam sosialisasi kepada mahasiswa;
- ✧ Memberikan sosialisasi visi, misi, strategi dan tujuan pada saat dosen dan tenaga kependidikan pada saat orientasi pegawai baru;
- ✧ Kegiatan rapat koordinasi rutin bulanan dan rapat kerja tahunan;
- ✧ Kegiatan Monitoring dan Evaluasi tengah semester dan akhir semester;
- ✧ Penyusunan Rencana Strategis (Renstra) dan Rencana Kegiatan dan Anggaran Tahunan (RKAT).

2. REKOMENDASI

Berdasarkan hasil survey pemahaman visi, misi, strategi dan tujuan TA 2017-2018, rekomendasi yang dapat diberikan terkait dengan kegiatan/program yang dapat mendukung terwujudnya visi, misi, strategi dan tujuan adalah sebagai berikut:

1. Melakukan sosialisasi visi, misi, strategi dan tujuan FST secara konsisten;
2. Fakultas, Program Studi dan Unit Kerja menyusun Rencana Strategis (Renstra)
3. Rencana Kerja dan Anggaran Tahunan (RKAT) secara jelas dan terukur;
4. Meningkatkan kegiatan internal Prodi, pertemuan ilmiah untuk penelitian di universitas lain, kegiatan internasionalisasi, atau konferensi dan kegiatan mengenai urban study.